




«УТВЕРЖДАЮ»
 Технический директор
 Оренбургских тепловых сетей филиала
 «Оренбургский» ПАО «Т Плюс»

 В.М. Дремов
 «16» 07 2018 г.

**Температурный график работы тепловых сетей на 2018-2019 гг.
 от котельной «Тексорен»**

| Температура наружного воздуха, °С | Температура сетевой воды, °С | |
|---|------------------------------|-------------------------|
| | в подающем трубопроводе | в обратном трубопроводе |
| 8 | 42,2 | 36,5 |
| 7 | 43,7 | 37,5 |
| 6 | 45,2 | 38,5 |
| 5 | 46,7 | 39,5 |
| 4 | 48,2 | 40,5 |
| 3 | 49,6 | 41,5 |
| 2 | 51,1 | 42,4 |
| 1 | 52,5 | 43,4 |
| 0 | 53,9 | 44,3 |
| -1 | 55,3 | 45,2 |
| -2 | 56,7 | 46,1 |
| -3 | 58,1 | 47,0 |
| -4 | 59,4 | 47,9 |
| -5 | 60,8 | 48,8 |
| -6 | 62,1 | 49,6 |
| -7 | 63,5 | 50,5 |
| -8 | 64,8 | 51,4 |
| -9 | 66,1 | 52,2 |
| -10 | 67,5 | 53,0 |
| -11 | 68,8 | 53,9 |
| -12 | 70,1 | 54,7 |
| -13 | 71,4 | 55,5 |
| -14 | 72,7 | 56,3 |
| -15 | 73,9 | 57,1 |
| -16 | 75,2 | 57,9 |
| -17 | 76,5 | 58,7 |
| -18 | 77,8 | 59,5 |
| -19 | 79,0 | 60,3 |
| -20 | 80,3 | 61,1 |
| -21 | 81,5 | 61,8 |
| -22 | 82,8 | 62,6 |
| -23 | 84,0 | 63,3 |
| -24 | 85,3 | 64,1 |
| -25 | 86,5 | 64,9 |
| -26 | 87,7 | 65,6 |
| -27 | 88,9 | 66,3 |
| -28 | 90,2 | 67,1 |
| -29 | 91,4 | 67,8 |
| -30 | 92,6 | 68,6 |
| -31 | 93,8 | 69,3 |
| -32 | 95,0 | 70,0 |

Начальник СОЭ

Начальник СЭЖ

А.И. Бикбаев

М.Р. Караев